

CDA DE LA CIUTAT DE TARRAGONA

El pont del diable. Activitats del conte

Material del professorat (Cicle Mitjà)





Generalitat de Catalunya
**Departament
d'Ensenyament**

Camp d'Aprenentatge de la ciutat de Tarragona

Complex Educatiu de Tarragona
Autovia de Salou s/n
43006 Tarragona

Autors: Núria Montardit Bofarull

Marta Panadès Manresa

Jordi Tortosa Giménez

Dibuixant: Hugo Prades

DL: T-1656-2014

Edita: Camp d'Aprenentatge de la ciutat de Tarragona

Edició: Setembre 2014

JUSTIFICACIÓ

Per a tots, la visita a les restes de l'aqüeducte resulta una experiència màgica, gràcies a un entorn privilegiat. El camí ens condueix cap al monument, enmig del bosc, l'antiga casa i les pedreres romanes.

És un indret ideal per a realitzar les activitats didàctiques que proposem des del CdA, dintre de les quals trobem el conte *El Pont del diable*. Està dirigit als alumnes de cicle inicial i cicle mitjà.

Cicle inicial

A la nostra pàgina web hi trobareu les activitats didàctiques dissenyades per a aquest nivell (*Publicacions/ Tàrraco romana/ El Pont del diable*). Part important d'aquesta proposta se centra al voltant del conte. Els nens i les nenes escolten la llegenda que els transporta a la fantasia, però amb aspectes reals, com és la construcció del servei i la seva funcionalitat.

Si ho creiem convenient, podem dur algunes fotocòpies del conte per a observar conjuntament l'esdeveniment de la història.

Si donem una ullada a les activitats següents, hi trobarem alguns recursos didàctics que ens poden ser útils per als alumnes més petits.

Cicle mitjà

A la nostra pàgina web hi trobareu les activitats didàctiques dissenyades per a aquest nivell (*Publicacions/ Tàrraco romana/ El Pont del diable*).

L'explicació de la llegenda dona un punt màgic a la visita, en què els alumnes imaginin els essers constructors amagats entre els pilars.

Si volem, com a **treballs posteriors** podem desenvolupar la proposta didàctica que presentem a continuació.

Podem rellegir conjuntament el conte, en veu alta, incidint en la claredat, la dicció i l'entonació i, posteriorment, realitzar-ne les activitats. Una bona opció és la de distribuir-ne les pàgines entre els petits grups de 2 o 3 alumnes i fer-ne una correcció conjunta.

OBJECTIUS

1. Conèixer la llegenda del pont del diable.
2. Aprendre per a què servia un aqüeducte.
3. Practicar la lectura.
4. Observar amb deteniment.
5. Saber escoltar amb atenció.

CONCEPTES

1. Els romans a Tàrraco.
2. L'aqüeducte de les Ferreres.
3. La llegenda.

PROCEDIMENTS

- Observació directa.
- Lectura del conte.
- Compleció de la informació.
- Identificació dels personatges, accions i situacions.
- Interrelació de la informació.

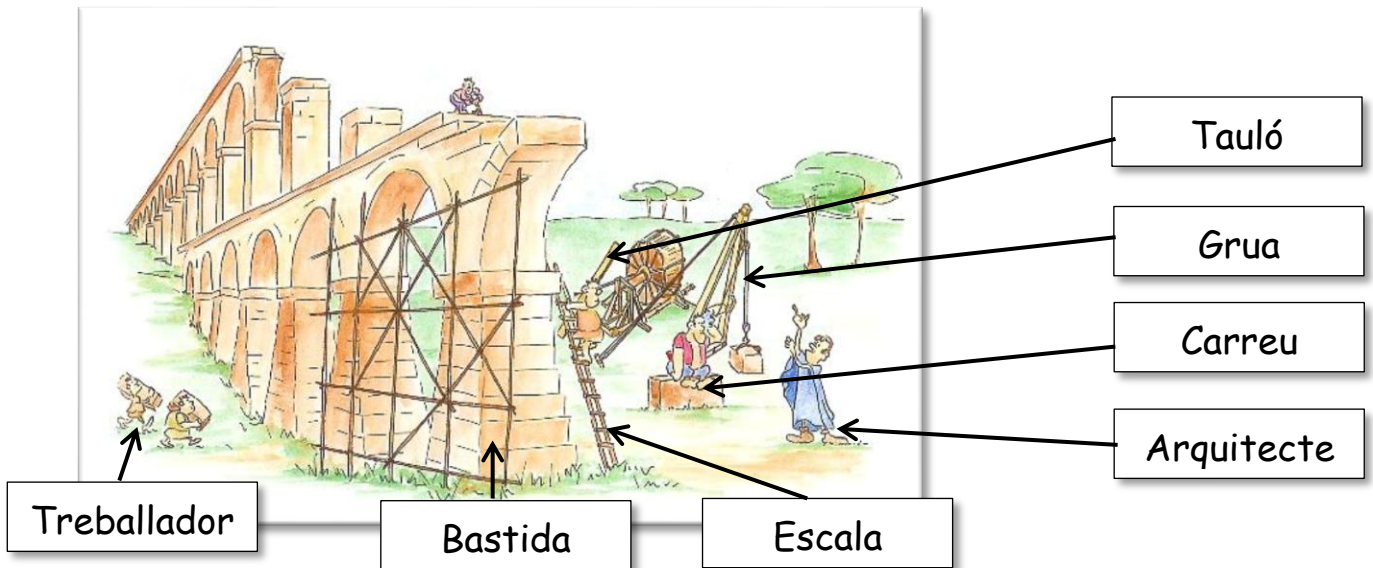
ACTITUDS

- Valoració del monument.
- Respecte pel material usat.
- Manteniment de l'ordre i el silenci.
- Elaboració del dossier net i polit

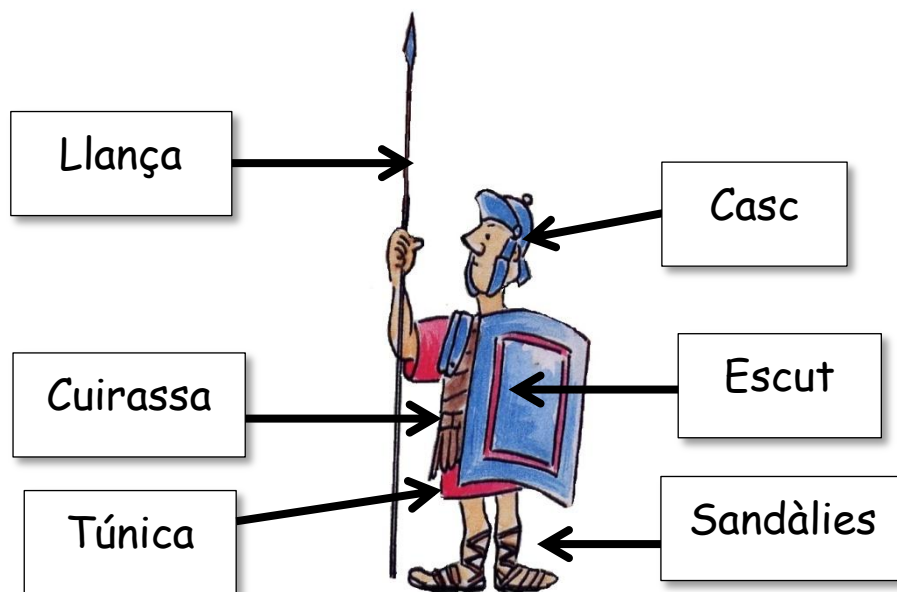
ORIENTACIONS DIDÀCTIQUES

Després de la lectura comprensiva del text, si ho creiem convenient, podem realitzar les següents activitats:

Assenyala a la imatge:



Posa el nom a cada part del legionari:



Marca les paraules correctes de les frases:

- Els treballadors estan **contents** / **disgustats** per tot allò que ha passat.
- L'aqüeducte ha caigut per culpa del **vent** / **la pluja**.
- El legionari marxa corrents amb una túnica **blanca** / **vermella**.

- L'escala i la bastida estan **dretes / trencades.**

Relaciona cada personatge amb la seva professió:



Legionari

Secretari

Arquitecte

Pagès

Marca els quadres dels colors que es corresponguin:

- El legionari porta un escut de color



- El secretari vesteix una túnica



- El pagès du roba de color




- La palla és de color





Anota quants n'hi ha al dibuix:


- Llances 4
- Sandàlies 9
- Arbres 8
- Bosses 1
- Homes 6
- Escuts 4

Què fan aquests personatges?

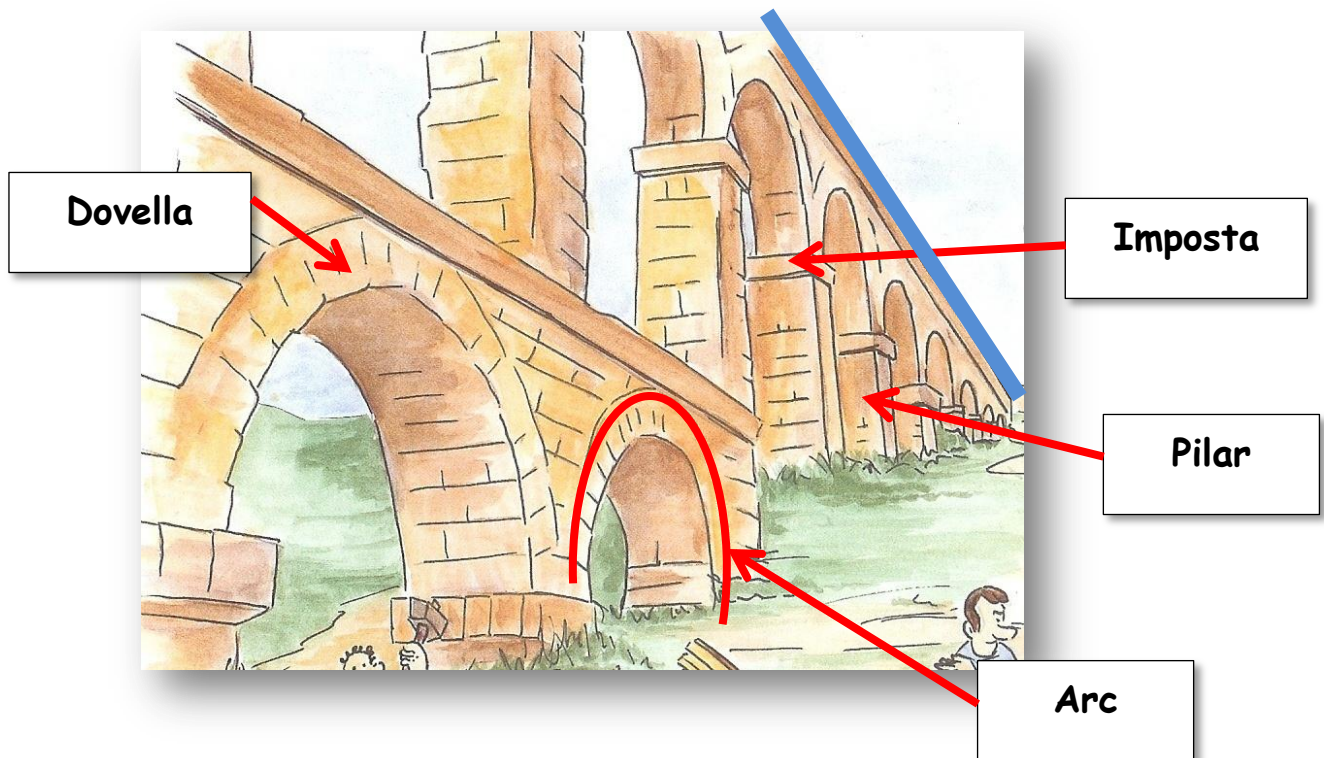
	X	Està partint una pedra (carreu).
		Està obrint una pedra, per veure que hi ha dins.

		Fa exercici.
	X	Transporta uns taulons.

	X	Va a buscar l'ànima del primer que vagi a l'aqüeducte.
		Està passejant.

	X	Vol fer passar el ruc per dalt de l'aqüeducte.
		Vigila el ruc.

Anota quants n'hi ha al dibuix:



- Compta els arcs que s'hi veuen **10**
- Quants pilars hi ha? **11**
- Quantes dovelles té el primer arc? **18**
- Quants pisos té l'aqüeducte? **2**
- Marca en blau per on aniria l'aigua.

Ordena les lletres i troba:

- Una ciutat antiga: **TÀRRACO**
- Un esser maligne: **DIMONI**
- Líquid molt valuós: **AIGUA**
- Treballa la pedra: **PICAPEDRER**