









COM FUNCIONEN ELS GOMETS DE COLORS?

Aquest any hem previst el desenvolupament d'un **passaport/carnet** que reflecteixi els jocs realitzats pels nens i les nenes.

Hem **dividit els jocs en 8 tipologies**, cadascuna de les quals està representada per un color (els gomets):

 Groc	D'imitació	 Verd	Intel·lectuals
 Taronja	Motrius	 Rosa	D'atzar
 Vermell	D'habilitat manual	 Lila	Reconstruccions
 Blau	Sensorials i artístics	 Marró	Representacions

L'objectiu de cada participant és emplenar el carnet, mitjançant els gomets previstos.

Com aconseguir-los? Un cop el nen/a ha finalitzat el joc (**de forma adequada**), el monitor/a li posarà **1** gomet en l'apartat que li toqui.

Per què ho fem? D'aquesta manera, obliguem els nens i les nenes a participar en un ventall de jocs més ampli que, els permetrà de conèixer i practicar, potser, tipus de jocs que, d'entrada, no els motiven tant.

Què fem si en un joc s'han acabat els gomets? Els alumnes hauran d'anar a un altre joc del mateix tipus.

2

Com saben el tipus al que pertany cada joc? Per aquest motiu, s'han col·locat, en un lloc ben visible, un full plastificat de color, amb el cercle marcat.

Què aconseguixen en acabar el carnet? Els nens/es que han acabat el carnet, és a dir, els que han aconseguit emplenar-lo amb **dos gomets de cada tipologia, rebran un premi a l'estand de l'entrada.**